



1. Ingresar a la plataforma SIGAM del municipio correspondiente, debe ingresar al ambiente de **“AGENDA AMBIENTAL”**.




2. Posteriormente, debe ingresar a la sección de **“PLAN DE ACCIÓN AMBIENTAL Y SEGUIMIENTO AL PLAN DE ACCIÓN”**.



3. El municipio debe ingresar la información de las evidencias de los proyectos ambientales en el año correspondiente, para este caso debe ingresar en el ambiente **“SEGUIMIENTO AL PLAN DE ACCIÓN 202x”**.

PLAN DE ACCIÓN Y SEGUIMIENTO AL PLAN DE ACCIÓN



FORO DE APORTES - PLAN DE ACCIÓN Y SEGUIMIENTO AL PLAN DE ACCIÓN

PLAN DE ACCIÓN AMBIENTAL MOSQUERA 2024-2027

SEGUIMIENTO AL PLAN DE ACCIÓN 2024

- Matriz de seguimiento al plan de acción
- EVIDENCIAS PROYECTOS AMBIENTALES 2024
- Paso a paso cargue de evidencias

SEGUIMIENTO AL PLAN DE ACCIÓN 2025

- Matriz seguimiento al plan de acción 2025
- EVIDENCIAS PROYECTOS AMBIENTALES 2025 **Entregar la lista**
- Paso a paso cargue de evidencias

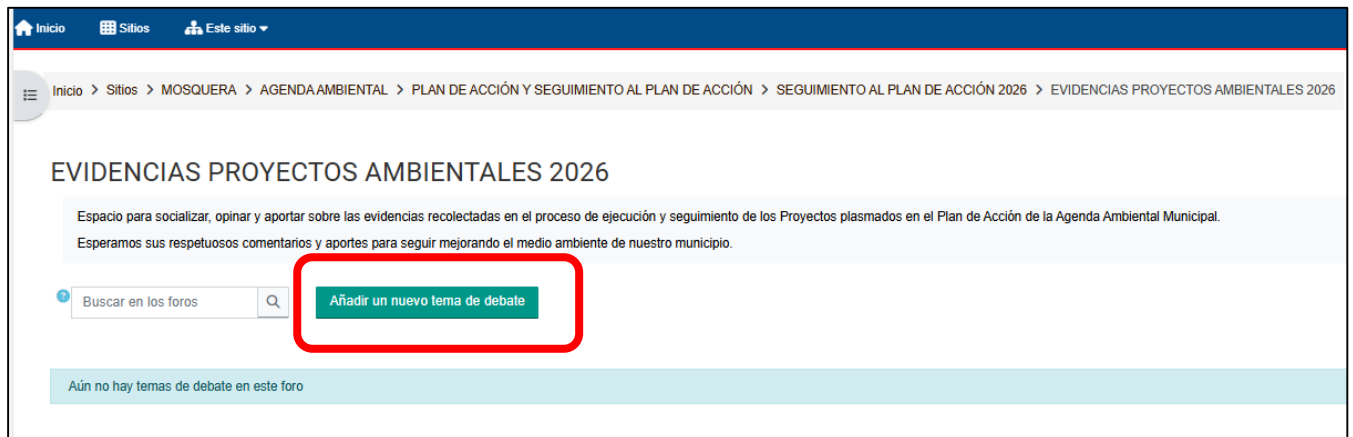
**SEGUIMIENTO AL PLAN DE ACCIÓN 2026**

- Matriz seguimiento al plan de acción 2026
- EVIDENCIAS PROYECTOS AMBIENTALES 2026
- Paso a paso cargue de evidencias

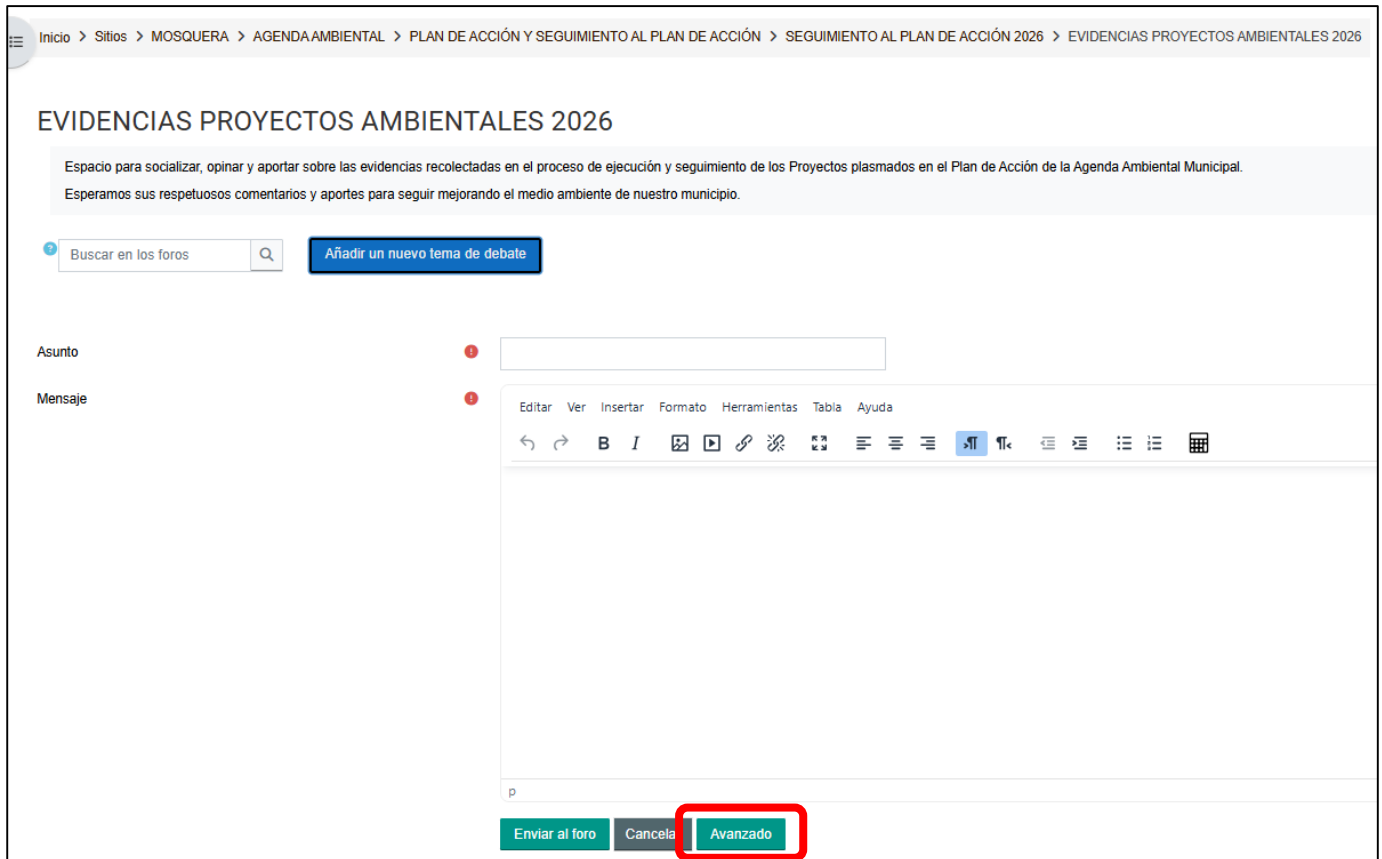
4. El municipio debe cargar las evidencias de los proyectos ambientales en el foro **“EVIDENCIAS PROYECTOS AMBIENTALES 2025”**



5. Al dar clic, aparecerá un cuadro el cual da introducción a la información que deberá ir en esta sección, seguido a esto debe dar clic en **“AÑADIR UN NUEVO TEMA DE DEBATE”**.



6. Dar clic en la opción **“AVANZADO”**, para habilitar el módulo de archivo adjunto



Inicio > Sitios > MOSQUERA > AGENDA AMBIENTAL > PLAN DE ACCIÓN Y SEGUIMIENTO AL PLAN DE ACCIÓN > SEGUIMIENTO AL PLAN DE ACCIÓN 2026 > EVIDENCIAS PROYECTOS AMBIENTALES 2026

## EVIDENCIAS PROYECTOS AMBIENTALES 2026

Espacio para socializar, opinar y aportar sobre las evidencias recolectadas en el proceso de ejecución y seguimiento de los Proyectos plasmados en el Plan de Acción de la Agenda Ambiental Municipal. Esperamos sus respetuosos comentarios y aportes para seguir mejorando el medio ambiente de nuestro municipio.

Buscar en los foros

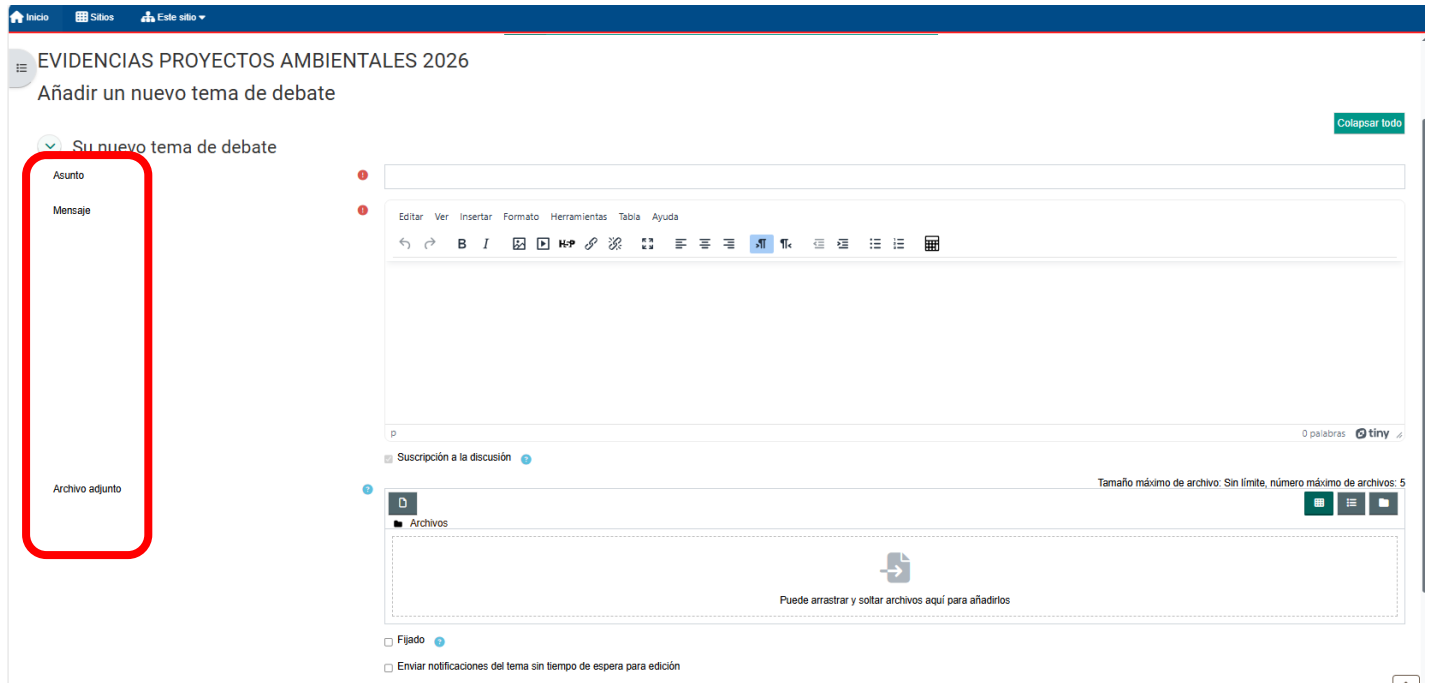
Asunto

Mensaje

Editar Ver Insertar Formato Herramientas Tabla Ayuda

Enviar al foro Cancela **Avanzado**

7. Posteriormente al ingresar, aparecerá un cuadro donde debe ingresar información
  - **ASUNTO:** nombre del proyecto, tal como está en el plan de acción
  - **MENSAJE:** descripción de las actividades las cuales van a cargar las evidencias
  - **ARCHIVO ADJUNTO:** evidencias fotográficas, actas de asistencias, documentos relacionados, informes y otros documentos donde evidencien la ejecución del proyecto.



The screenshot shows the 'EVIDENCIAS PROYECTOS AMBIENTALES 2026' interface. On the left, a sidebar contains a red-bordered box with the labels 'Asunto', 'Mensaje', and 'Archivo adjunto'. The main area features a rich text editor with a toolbar, a text input field, and an 'Archivos' section. The 'Archivos' section includes a dashed box with a file upload icon and the text 'Puede arrastrar y soltar archivos aquí para añadirlos'. Below this, there are checkboxes for 'Fijado' and 'Enviar notificaciones del tema sin tiempo de espera para edición'.

8. Para cargar los archivos de las evidencias, el municipio debe dar clic en la imagen, aparecerá un nuevo cuadro en donde debe dar clic en **“ELEGIR ARCHIVO”**, posteriormente debe buscar el documento a cargar, y finalmente dar clic en **“SUBIR ESTE ARCHIVO”**.



This close-up view of the 'Archivos' section shows a dashed box with a file upload icon in the center, which is circled in red. The text 'Puede arrastrar y soltar archivos aquí para añadirlos' is visible below the icon. The 'Fijado' checkbox is also visible at the bottom left.

### Selector de archivos

- Archivos locales
- Archivos recientes
- Subir un archivo**
- URL de descarga
- Archivos privados
- Wikimedia
- Banco de contenido

Adjunto  
 No se ha seleccionado ningún archivo

Guardar como

Autor

Seleccionar licencia ?

9. Finalmente, para enviar las evidencias de los proyectos debe dar clic en **“ENVIAR AL FORO”**.

Mostrar período

Mostrar inicio  Habilitar 11 marzo 2026 11 32

Mostrar final  Habilitar 11 marzo 2026 11 32

Requerido